



Tata Cara Pembayaran MVA 88975 Heksa Solution Insurance

Cepat, Aman, Pasti

Tata Cara Pembayaran MVA

88975 Heksa Solution Insurance



1. Melalui Mandiri ATM



2. Melalui Mandiri Online




3. Melalui Mandiri Cabang / Teller



4. Melalui MCM (Mandiri Cash Management)

Cepat, Aman, Pasti

1. Melalui Mandiri ATM



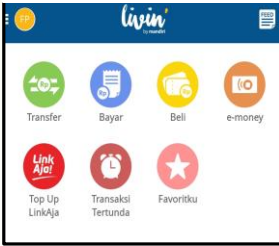
2. Melalui Mandiri Online



1. Buka Aplikasi Mandiri Online di Ponsel atau PC



2. Pilih Menu "Bayar" Lalu Buat "Pembayaran Baru"



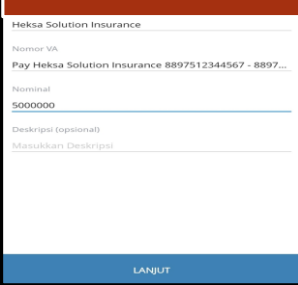
3. Pilih Menu "Asuransi"



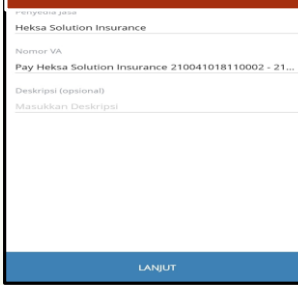
6. Tekan Konfirmasi Dan Transaksi Selesai



5. Masukkan Nominal contoh Rp 5.000.000



4. Masukkan Penyedia Jasa 88975 HeKsa Solution Insurance dan Masukkan Nomor MVA Lalu "Lanjut"



3. Melalui Mandiri Cabang / Teller



1. Datang ke Cabang Bank Mandiri



2. Isi Slip Setoran

The image shows a Mandiri deposit slip form with the following numbered callouts: 1. Mandiri logo, 2. Account number field, 3. Branch name field, 4. Deposit amount field, 5. Date field, 6. Signature field, 7. Branch name field, 8. Account number field.

3. Antarkan Slip Setoran ke Teller



4. Teller Akan proses & Mencetak Bukti Pembayaran



Cepat, Aman, Pasti

3. Melalui Mandiri Cabang / Teller (Pengisian Slip Setor)



aplikasi setoran/transfer/kliring/inkaso
deposit/transfer/clearing/collection form

mandiri

kepada PT Bank Mandiri (Persero) Tbk
harap dilakukan transaksi berikut please do this transaction:
jenis transaksi transaction setoran ke rekening sendiri deposit to own account transfer transfer kliring/inkaso clearing/collection bank draft bank draft

tanggal date **1**

harap ditulis dengan huruf cetak fill in with block letters

VALIDASI validation

REKONVOKASI beneficiary penduitur **2** bukan penduitur non resident

Nama name **3**
Nomor rekening account number **3**
Bank
Alamat & nomor telepon address & telephone number **6**

BERITA UNTUK PENERIMA message for beneficiary **4**

diisi oleh Bank filled out by bank

Jumlah transfer/amount of transfer **7**
Komisi commission
Biaya Pengiriman (SWIFT/RTGS/SKKN)
Biaya Korresponden correspondent charge
Sisa total
Kurs rate
Total
Penerima dengan ini menyetujui sepenuhnya syarat syarat dan ketentuan yang tercantum dibalik formulir
I hereby do hereby unconditionally accept of term and condition of the money order transaction form
Penerimaan bank bank's authorization Tanda tangan pemohon applicant's signature **8**

PENGRIM applicant penduitur resident **5** bukan penduitur non resident **6**

SumBER DANA TRANSAKSI source of fund
 Tunai cash Debet rekening debit account
 Cek/bilyet giro check

Bank Tertarik drawer bank Nomor cek/BG cheque number Nilai currency Nominal amount

Jumlah setoran/transfer/kliring/inkaso deposit/transfer/clearing/collection amount **7**
Berkas in words

BIAYA TRANSAKSI handling charge Tunai cash Debet rekening debit account
Biaya bank korresponden correspondent charge Pengirim applicant Penerima beneficiary Lainnya others

TUJUAN TRANSAKSI underlying transaction

2. Isi Nama Penerima dengan kode "88975 Heksa Solution Insurance"

3. Isi No.Rekening Dengan No MVA

4. Isi Tujuan Transaksi

8. Tanda Tangan Nasabah

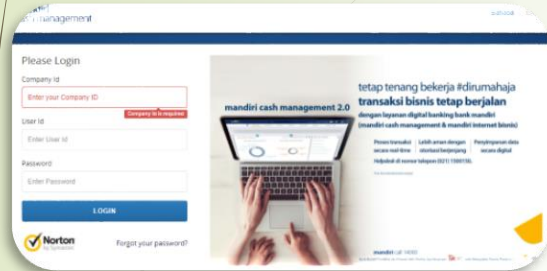
1. Isi Tanggal

5. Isi Nama Nasabah

6. Isi Alamat Nasabah

7. Isi No.Rekening Debet Nasabah, Bank Tertarik, Jumlah Nominal dan isi Nominal Terbilang

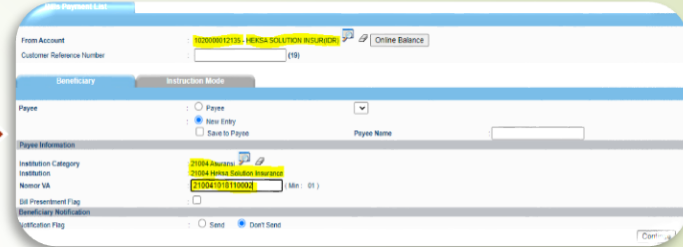
4. Melalui MCM (Mandiri Cash Management)



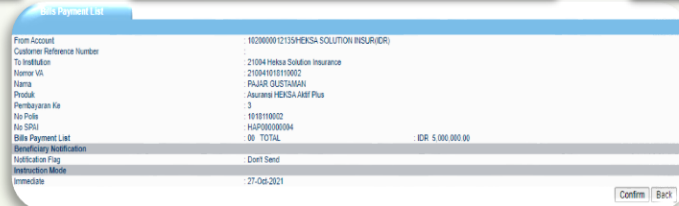
1. Buka Aplikasi MCM Masukkan Company Id, User Id Dan Password



2. Pilih Menu **Bill Payment**



3. Pilih Rekening Debet, pilih New Entry Lalu Search Kode Biller **88975** Serta Masukkan **MVA**, Kemudian **Click "Continue"**



4. Konfirmasi Nama, Nominal Dan Nomor MVA, kemudian **Click "Confirm"** Lalu Masukkan Kode Token dan Transaksi Selesai

Cepat, Aman, Pasti



Thank You !

Cepat, Aman, Pasti